

SISÄINEN

Laadittu: 4.5.2021

Päivitetty: 20.12.2023



Priima tentit

Ohje ulkopuolisille urakoitsijoille ja kumppaneille



Sisällysluettelo

1	Johdanto	3
---	----------	---



1 Johdanto

Tämä on ohje Priiman tenttien suorittamiseen ulkopuolisille urakoitsijoille ja kumppaneille. Tenttilinkit toimitetaan urakoitsijalle sähköpostiin vesihuolto-, kaukolämpö-, kuitu- ja sähköverkolla ja vesilaitoksen rakennuttamiskohteilla työskenteleville.

Energiantuotannon kohteilla, vesilaitoksilla ja sähköasemilla työskentelevät suorittavat tentit sivulla neve.fi/urakoitsijalle olevan linkin kautta. Tilaa seuraava kyseisten perehdytysten suorittaneita.

Neve Oy säilyttää henkilötietoja perehdytysten suorittamisen todentamiseen perehdytyksen voimassaoloajan (1 vuosi).

Henkilötietoja käytetään tenttipalvelussa tentin suorittavan henkilön tunnistamiseen ja yksilöintiin. Henkilötietoja ei luovuteta muuhun käyttötarkoitukseen ja ne poistetaan heti, kun niitä ei ole enää tenttitulosten kannalta tarpeen säilyttää.

Lisätiedot:

Niko Kuivala, niko.kuivala@neve.fi, 040 182 7784

Veera Pikkarainen, veera.pikkarainen@neve.fi, p. 040 483 7896

2 Verkostot ja vesilaitosten rakennuttamiskohteet

Pääurakoitsija huolehtii siitä, että jokainen alueella työskentelevä suorittaa tentin ennen työmaalla työskentelyä (myös kuljetusyrietykset, jätteenkuljettajat jne). Työnjohtajille, työntekijöille ja materiaalitoimittajille on omat tenttipohjat. Materiaalitoimittajille on kevyempi tentti, jonka voi suorittaa ne työntekijät, jotka eivät säännöllisesti työskentele työmaa-alueella, vaan vastaavat vain materiaalin toimittamisesta työmaalle.

Pääurakoitsija/työnjohtaja voi pitää perehdytyksen työntekijöille myös ryhmätenttinä. Ohjeet ryhmätenttien suorittamiseen löytyy kappaleesta ”Ryhmätentti”.

Neve toimittaa linkit tenttien suorittamiseen sähköpostitse. Viesti tulee osoitteesta no-reply@acc.fi, alla on esimerkki viestin ulkoasusta. Viestissä on mukana tentin PIN-koodi, tarvittavat koodit tentin suorittamiseen.

Urakoitsija toimittaa tenttilinkin eteenpäin niille henkilöille, joiden tulee suorittaa tentti. Työnjohtaja pääsee tarkastelemaan suoritettuja tenttejä Priimasta kohdasta ”Muut palvelut”, ”Tentit ja kyselyt”. Pääurakoitsija ja tilaaja seuraavat perehdytysten suorittaneita.

Tentin suorittaminen



katja pääskylä <no-reply@acc.fi>
Vastaanottaja • Katja Pääskylä

Tentit

Suoritatko kyseisen tentin.

Linkki tenttipalveluun: <https://neve.acc.fi/hseqapp/neve/exam/5320/>

Tentti: Testitentti yt-tunnus

Kuvaus: ccc

Voimassa: 9.4.2021 9.30.00 - 24.4.2021 12.00.00

Tentin PIN: 1234

Linkki tenttiin: <https://neve.acc.fi/hseqapp/neve/exam/5320/44/>




3 Tentin suorittaminen

Siirry tenttiin linkin kautta. Kirjaa tiedot "omat tietosi" kenttiin ja paina "Tarkista kirjautumistiedot".

Kirjautuminen palveluun

Hei, palvelun kautta pääset suorittamaan Neve Oy:n koulutuksia kuten Turvallisuus- ja ympäristöoppaan perehdytyksen. Perehdytys on voimassa kalenterivuoden kerrallaan. Neve Oy säilyttää henkilötietoja perehdytysten suorittamisen todentamiseen perehdytyksen voimassaoloajan kalenterivuoden kerrallaan. Lisätiedot: Niko Kuivala, niko.kuivala@neve.fi, 040 182 7784

Henkilötietoja käytetään tenttipalvelussa tentin suorittavan henkilön tunnistamiseen ja yksilöintiin. Henkilötietoja ei luovuteta muuhun käyttötarkoitukseen ja ne poistetaan heti, kun niitä ei ole enää tenttitulosten kannalta tarpeen säilyttää.

Täytä lomakkeeseen yhteystietosi ja henkilökohtainen salasanasasi. Käytä henkilökohtaista sähköpostia, jos se on mahdollista. Mikäli et ole käyttänyt palvelua aiemmin, niin valitse itsellesi salasana. Tarvitset salasanaa, jos myöhemmin käytät palvelua uudelleen. Jos et muista salasanaasi, voit lähettää sen sähköpostiisi alla olevalla toiminnolla. 

Tunnistautuminen

Sähköposti, käyttäjätunnus, veronumero tai valttikorttinumero*

 Esko.esimerkki@sposti.fi

Salasana*

 ●●●●


Etunimi*

Esko


Sukunimi*


Esimerkki


Sähköposti

 esko.esimerkki@sposti.fi

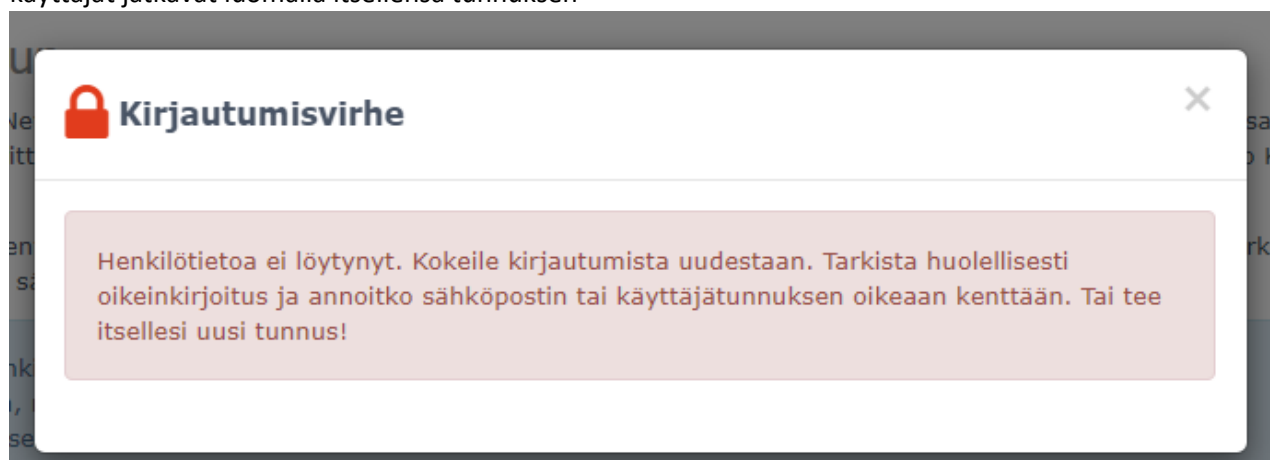
Jos olet unohtanut salasanasasi, voit lähettää sen antamaasi sähköpostiin tästä. Täytä ensin sähköpostiosoitteesi ja nimesi.

Lähetä salasana 

 Tarkista kirjautumistiedot

 Kirjaudu ulos

Mikäli et ole kirjautunut järjestelmään aikaisemmin järjestelmä ilmoittaa kirjautumisvirheestä. Uudet käyttäjät jatkavat luomalla itsellensä tunnuksen



Kirjautumisvirhe

Henkilötietoa ei löytynyt. Kokeile kirjautumista uudestaan. Tarkista huolellisesti oikeinkirjoitus ja annoitko sähköpostin tai käyttäjätunnuksen oikeaan kenttään. Tai tee itsellesi uusi tunnus!



Uudet käyttäjät täyttävät edellisen sivun alareunaan aukeaviin tietokenttiin yrityksen nimen, suomalaisen veronumeronsa ja mahdollisen valttikortin numeron.

Kirjautuminen palveluun

Hei, palvelun kautta pääset suorittamaan Neve Oy:n koulutuksia kuten Turvallisuus- ja ympäristöoppaan perehdytyksen. Perehdytys on voimassa kalenterivuoden kerrallaan. Neve Oy säilyttää henkilötietoja perehdytysten suorittamisen todentamiseen perehdytyksen voimassaoloajan kalenterivuoden kerrallaan. Lisätiedot: Niko Kuivala, niko.kuivala@neve.fi, 040 182 7784

Henkilötietoja käytetään tenttipalvelussa tentin suorittavan henkilön tunnistamiseen ja yksilöintiin. Henkilötietoja ei luovuteta muuhun käyttötarkoitukseen ja ne poistetaan heti, kun niitä ei ole enää tenttitulosten kannalta tarpeen säilyttää.

Täytä lomakkeeseen yhteystietosi ja henkilökohtainen salasanasasi. Käytä henkilökohtaista sähköpostia, jos se on mahdollista. Mikäli et ole käyttänyt palvelua aiemmin, niin valitse itsellesi salasana. Tarvitset salasanaa, jos myöhemmin käytät palvelua uudelleen. Jos et muista salasanaasi, voit lähettää sen sähköpostiisi alla olevalla toiminnolla.



Tunnistautuminen

Sähköposti, käyttäjätunnus, veronumero tai valttikorttinumero*

 Esko.esimerkki@sposti.fi

Salasana*



Etunimi*

Esko

Sukunimi*

Esimerkki

Sähköposti

 esko.esimerkki@sposti.fi

Jos olet unohtanut salasanasasi, voit lähettää sen antamaasi sähköpostiin tästä. Täytä ensin sähköpostiosoitteesi ja nimesi.

Lähetä salasana



Täydennä omat tietosi

Yritys*

Eskon Esimerkkiyritys Oy

Veronumero*

Julkopuoliset työntekijät kirjaavat tähän veronumeron...


Valttikortti


Valttikortin numero...

Puhelin (viestintä, SMS)

+ 358 (FIN) _____

 Tarkista kirjautumistiedot

 Tallenna uutena käyttäjänä

 Kirjautu ulos



Alla olevasta valikosta voi osallistua itsenäisesti tenttiin kohdasta "siirry tenttiin".

Valitse tentti, johon haluat osallistua


 Päivitä tenttilista  Muodosta ryhmätentti  Kirjautu ulos

Tenttiin osallistujat

Erkki Esimerkki



Urakoitsija huomioithan, että olet ilmoittanut yrityksen nimen ja veronumerosi. Lisää kuvat korteista tarvittavien pätevyyksien osoittamiseksi "Muokkaa omia tietojasi" -painikkeen kautta, välilehdelle "Pätevyudet".


 Muokkaa omia tietojasi



Turvallisuus- ja ympäristöoppaan perehdytys 2023, Suosiolan voimalaitos

 Avoinna 28.12.2022 - 31.12.2023

Tämä on Suosiolan voimalaitoksen Turvallisuus- ja ympäristöoppaan perehdytys. Perehdytys suoritetaan katsomalla ensin turvallisuusperehdytysvideot ja tutustumalla perehdytysmateriaaliin, jonka jälkeen pääset suorittamaan tentin. Perehdytysmateriaaliin tutustumiseen on varattu aikaa 30 min. Sitä ennen tenttiä ei voi suorittaa. Perehdytykseen on hyvä varata noin tunnin verran aikaa. Perehdytys tulee suorittaa kerralla loppuun, sitä ei voi tehdä osissa. Tentin läpäiseminen vaatii kaikkiin tehtäviin oikean vastauksen, mutta voit yrittää uudelleen niin kauan, että saat hyväksytyt suorituksen. Jokaisen alueella työskentelevän työntekijän on suoritettava perehdytys ennen töiden aloittamista. Tervetuloa Suosiolaan ja turvallista työskentelyä!

 Siirry tenttiin

Jatka painamalla "Omien tietojen tarkastus" painiketta



Tenttiin osallistuminen

Sinut on kutsuttu osallistumaan tenttiin **Turvallisuus- ja ympäristöoppaan perehdytys 2023, Suosiolan voimalaitos**.

Osallistuminen on avoinna 31.12.2023

Tenttiin osallistujat

Erkki Esimerkki


Hei, palvelun kautta pääset suorittamaan Neve Oy:n koulutuksia kuten Turvallisuus- ja ympäristöoppaan perehdytyksen. Perehdytys on voimassa kalenterivuoden kerrallaan. Neve Oy säilyttää henkilötietoja perehdytysten suorittamisen todentamiseen perehdytyksen voimassaoloajan kalenterivuoden kerrallaan. Lisätiedot: Niko Kuivala, niko.kuivala@neve.fi, 040 182 7784

Henkilötietoja käytetään tenttipalvelussa tentin suorittavan henkilön tunnistamiseen ja yksilöintiin. Henkilötietoja ei luovuteta muuhun käyttötarkoitukseen ja ne poistetaan heti, kun niitä ei ole enää tenttitulosten kannalta tarpeen säilyttää.

1. Aloita tarkistamalla tietosi

Urakoitsija huomioithan, että olet ilmoittanut yrityksen nimen ja veronumerosi. Lisää kuvat korteista tarvittavien pätevyyksien osoittamiseksi "Omien tietojen tarkistus" -painikkeen kautta, välilehdelle "Pätevyudet".

 Omien tietojen tarkistus

 Poistu tentistä



Täytä vaadittavat tiedot "Yhteystiedot" välilehdellä. Voit lisätä pätevyytesi "Pätevyudet, kortit ja luvat" välilehdellä

Erkki Esimerkki

Yhteystiedot | Tentit | Pätevyudet, kortit ja luvat

Puhelin (viestintä, SMS) + 358 |

Käyttäjätunnus Erkki.esimerkki@sposti.fi

Jos ei ole omaa henkilökohtaista sähköpostia, käytetään tunnistuksessa annettua käyttäjätunnusta. Suositus: sähköpostin käyttö aina kun mahdollista.

Salasana (PIN)* ****

Sukunimi* Esimerkki

Etunimi* Erkki

Henkilönumero

Veronumero* 78956416

Valttikortti*

Yritys* Erkin esimerkki Oy

Toimi, työnkuva

Sähköposti

Puhelin (työ #1)

Puhelin (työ #2)

Tallenna

Erkki Esimerkki

Yhteystiedot | Tentit | Pätevyudet, kortit ja luvat

Pätevyudet, kortit ja luvat

+ Lisää uusi

Kun tallennat erillisiä kortteja ja lupia voimassaoloaikoinen, liitä kyselyn kortin / luvan kuva tai liitetiedosto kohteen tietoihin!



Kun olet tallentanut yhteystietosi voit alkaa tutustua perehdytysmateriaaliin. Perehdytysmateriaalin tutustumiseen on määritetty vähimmäisaika, jonka päätyttyä tentin pääsee suorittamaan.

Paina "Suorita tentti". Tentin suorittamiseen ei ole määritetty aikarajaa.

Tenttiin osallistuminen

Sinut on kutsuttu osallistumaan tenttiin **Turvallisuus- ja ympäristöoppaan perehdytys 2023, Suosiolan voimalaitos.**

Osallistuminen on avoinna 31.12.2023

Tenttiin osallistujat

Erkki Esimerkki


Hei, palvelun kautta pääset suorittamaan Neve Oy:n koulutuksia kuten Turvallisuus- ja ympäristöoppaan perehdytyksen. Perehdytys on voimassa kalenterivuoden kerrallaan. Neve Oy säilyttää henkilötietoja perehdytysten suorittamisen todentamiseen perehdytyksen voimassaoloajan kalenterivuoden kerrallaan. Lisätiedot: Niko Kuivala, niko.kuivala@neve.fi, 040 182 7784

Henkilötietoja käytetään tenttipalvelussa tentin suorittavan henkilön tunnistamiseen ja yksilöintiin. Henkilötietoja ei luovuteta muuhun käyttötarkoitukseen ja ne poistetaan heti, kun niitä ei ole enää tenttitulosten kannalta tarpeen säilyttää.

1. Aloita tarkistamalla tietosi

Urakoitsija huomioithan, että olet ilmoittanut yrityksen nimen ja veronumerosi. Lisää kuvat korteista tarvittavien pätevyyksien osoittamiseksi "Omien tietojen tarkistus" -painikkeen kautta, välilehdelle "Pätevyudet".

 Omien tietojen tarkistus





 Poistu tentistä

2. Tutustu seuraavaksi perehdytysmateriaaliin

Tämä on Suosiolan voimalaitoksen Turvallisuus- ja ympäristöoppaan perehdytys. Perehdytys suoritetaan katsomalla ensin turvallisuusperehdytysvideot ja tutustumalla perehdytysmateriaaliin, jonka jälkeen pääset suorittamaan tentin. Perehdytysmateriaaliin tutustumiseen on varattu aikaa 30 min. Sitä ennen tenttiä ei voi suorittaa. Perehdytykseen on hyvä varata noin tunnin verran aikaa. Perehdytys tulee suorittaa kerralla loppuun, sitä ei voi tehdä osissa. Tentin läpäiseminen vaatii kaikkiin tehtäviin oikean vastauksen, mutta voit yrittää uudelleen niin kauan, että saat hyväksytyin suorituksen. Jokaisen alueella työskentelevän työntekijän on suoritettava perehdytys ennen töiden aloittamista. Tervetuloa Suosiolaan ja turvallista työskentelyä!

Perehdytysmateriaaliin tutustumisaika (vähintään): 30 minuuttia.

Avautuu tentittäväksi: **29 minuuttia 52 sekuntia.**

-  Turvallisuus- ja ympäristöoppas 2023, energiantuotanto, 15.6.2023 15.58.00
-  Tervetuloa Suosiolaan, 28.12.2022 14.24.00
-  Suosiolan Turvallisuusvideo, 28.12.2022 14.24.00
-  Turvallisuus- ja ympäristöoppaan perehdytys energiantuotanto 2023.pdf, 28.12.2022 14.23.00

Joidenkin kysymysten kohdalla on kohta "tutustu tästä aiheeseen tenttimateriaalissa". Kyseistä nappia painamalla avautuu materiaalin kohta, jossa asiaa käsitellään.

Tenttikysymykset

Tenttimateriaali

1. Huomaan turvallisuutta vaarantavan tekijän työmaalla, miten toimin?

Tutustu tästä aiheeseen tenttimateriaalissa

- Teen asiasta havainnon Tilaaajan Priima-järjestelmään
- Korjasin puutteen, havainnosta ei tarvitse tehdä ilmoitusta
- En tee mitään
- Varoitan muita ja estän lisävahinkojen syntymisen.

Pääset palaamaan tenttiin painamalla "tenttikysymykset" -välilehteä. Oikean yläkulman raksista sulkemisen sulkee tentin.



Harjoitus Herlevi

Tenttikysymykset | Tenttimateriaali

25 of 69 Automatic Zoom

NAPAPIIRIN
ENERGIA JA VESI


5.4 Henkilönostot, trukin käyttö ja taakan kiinnitys

Henkilönostot tulee aina suunnitella huolellisesti. Henkilönostot tulee suorittaa Vna 403/2006 mukaisesti ja työhön saa käyttää vain hyväksytyjä sekä tarkastettuja laitteita. Henkilönostoja saa suorittaa vain henkilönostimilla sekä tilapäisesti kuormausnosturilla VNa 403/2006 luvun 3a 256 mukaisesti.

Nostokorin kiinnityksen käytettävään nosturiin tai trukkiin tulee olla luotettava. Nostokorissa on oltava selvä merkintä nostokorin suurimmasta sallitusta kuormituksesta ja henkilömäärästä. Korissa on oltava merkityt kiinnityspisteet henkilökohtaisten putoamissuojainten kiinnitykseen. Nostokorissa työskentelyn aikana on aina käytettävä turvaväljälä, jotka tulee olla kiinnitettynä niille varattuun kiinnityspisteeseen.

Ennen kulloinkin ja nostokorissa huolehdittavana henkilön välillä ei ole tarkoituksellisesti riittävässä määrin...

Kun olet vastannut kaikkiin kysymyksiin, paina "tallenna ja viimeistele". Mikäli et vastannut kaikkiin kysymyksiin oikein, sinun tulee korjata kyseiset vastaukset (punaisella pohjalla). Kun olet korjannut vastaukset, paina "tallenna ja viimeistele".

 **Tenttipalvelu** ✕

Muutamia vastauksia on väärin, tarkista vastauksiasi.

Sankotyöt ovat turvaväljälä.

Kun olet saanut kaikki vastaukset oikein, tulee alla oleva ilmoitus ja tentti on suoritettu hyväksytysti.



Hienoa, kaikki oikein 

Kiitokset osallistumisestasi.



4 Ryhmätentti


Tentit voidaan suorittaa myös ryhmätenttinä. Pääurakoitsija/työnjohtaja voi pitää yhteisen perehdytystilaisuuden usealle työntekijälle kerralla ja kirjata kaikki osallistujat tenttiin. Tällöin tentti suoritetaan yhdessä, ja suorituksesta jää kirjaus kaikkien osallistujien osalta.

Siirry tenttiin linkin kautta. Kirjaa tiedot "omat tietosi" kenttiin ja paina "Tarkista kirjautumistiedot".

Kirjautuminen palveluun

Hei, palvelun kautta pääset suorittamaan Neve Oy:n koulutuksia kuten Turvallisuus- ja ympäristöoppaan perehdytyksen. Perehdytys on voimassa kalenterivuoden kerrallaan. Neve Oy säilyttää henkilötietoja perehdytysten suorittamisen todentamiseen perehdytyksen voimassaoloajan kalenterivuoden kerrallaan. Lisätiedot: Niko Kuivala, niko.kuivala@neve.fi, 040 182 7784

Henkilötietoja käytetään tenttipalvelussa tentin suorittavan henkilön tunnistamiseen ja yksilöintiin. Henkilötietoja ei luovuteta muuhun käyttötarkoitukseen ja ne poistetaan heti, kun niitä ei ole enää tenttitulosten kannalta tarpeen säilyttää.

Täytä lomakkeeseen yhteystietosi ja henkilökohtainen salasanasasi. Käytä henkilökohtaista sähköpostia, jos se on mahdollista. Mikäli et ole käyttänyt palvelua aiemmin, niin valitse itsellesi salasana. Tarvitset salasanaa, jos myöhemmin käytät palvelua uudelleen. Jos et muista salasanaasi, voit lähettää sen sähköpostiisi alla olevalla toiminnolla. 

Tunnistautuminen

Sähköposti, käyttäjätunnus, veronumero tai valttikorttinumero*

 Esko.esimerkki@sposti.fi

Salasana*




Etunimi*

Esko

Sukunimi*


Esimerkki

Sähköposti

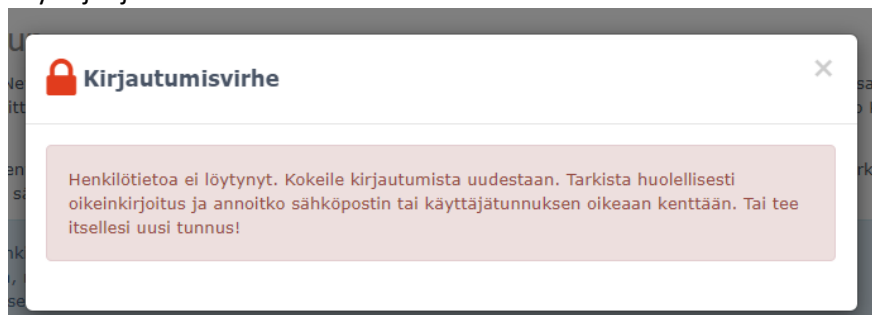
 esko.esimerkki@sposti.fi

Jos olet unohtanut salasanasasi, voit lähettää sen antamaasi sähköpostiin tästä. Täytä ensin sähköpostiosoitteesi ja nimesi. 

 Tarkista kirjautumistiedot

 Kirjautu ulos

Mikäli et ole kirjautunut järjestelmään aikaisemmin järjestelmä ilmoittaa kirjautumisvirheestä. Uudet käyttäjät jatkavat luomalla itsellensä tunnuksen





Uudet käyttäjät täyttävät edellisen sivun alareunaan aukeaviin tietokenttiin yrityksen nimen, suomalaisen veronumeronsa ja mahdollisen valttikortin numeron.

Kirjautuminen palveluun

Hei, palvelun kautta pääset suorittamaan Neve Oy:n koulutuksia kuten Turvallisuus- ja ympäristöoppaan perehdytyksen. Perehdytys on voimassa kalenterivuoden kerrallaan. Neve Oy säilyttää henkilötietoja perehdytysten suorittamisen todentamiseen perehdytyksen voimassaoloajan kalenterivuoden kerrallaan. Lisätiedot: Niko Kuivala, niko.kuivala@neve.fi, 040 182 7784

Henkilötietoja käytetään tenttipalvelussa tentin suorittavan henkilön tunnistamiseen ja yksilöintiin. Henkilötietoja ei luovuteta muuhun käyttötarkoitukseen ja ne poistetaan heti, kun niitä ei ole enää tenttitulosten kannalta tarpeen säilyttää.

Täytä lomakkeeseen yhteystietosi ja henkilökohtainen salasanasi. Käytä henkilökohtaista sähköpostia, jos se on mahdollista. Mikäli et ole käyttänyt palvelua aiemmin, niin valitse itsellesi salasana. Tarvitset salasanaa, jos myöhemmin käytät palvelua uudelleen. Jos et muista salasanaasi, voit lähettää sen sähköpostiisi alla olevalla toiminnolla.



Tunnistautuminen

Sähköposti, käyttäjätunnus, veronumero tai valttikorttinumero*



Esko.esimerkki@sposti.fi

Salasana*



....

Etunimi*

Esko

Sukunimi*

Esimerkki

Sähköposti



esko.esimerkki@sposti.fi

Jos olet unohtanut salasanasi, voit lähettää sen antamaasi sähköpostiin tästä. Täytä ensin sähköpostiosoitteesi ja nimesi.

Lähetä salasana



Täydennä omat tietosi

Yritys*

Eskon Esimerkkiyritys Oy

Veronumero*

Julkopuoliset työntekijät kirjaavat tähän veronumeron...

Valttikortti

Valttikortin numero...

Puhelin (viestintä, SMS)

+

358 (FIN)



Tarkista kirjautumistiedot



Tallenna uutena käyttäjänä





Kirjaudu ulos



Valitse yläreunasta "Muodosta ryhmätentti" painike

Valitse tentti, johon haluat osallistua


 Päivitä tenttilista  Muodosta ryhmätentti  Kirjautu ulos

Tenttiin osallistujat

Erkki Esimerkki




Urakoitsija huomioithan, että olet ilmoittanut yrityksen nimen ja veronumerosi. Lisää kuvat korteista tarvittavien pätevyysien osoittamiseksi "Muokkaa omia tietojasi" -painikkeen kautta, välilehdelle "Pätevyudet".


 Muokkaa omia tietojasi



Turvallisuus- ja ympäristöoppaan perehdytys 2023, Suosiolan voimaloitus

 Avoinna 28.12.2022 - 31.12.2023

Tämä on Suosiolan voimaloituksen Turvallisuus- ja ympäristöoppaan perehdytys. Perehdytys suoritetaan katsomalla ensin turvallisuusperehdytysvideot ja tutustumalla perehdytysmateriaaliin, jonka jälkeen pääset suorittamaan tentin. Perehdytysmateriaaliin tutustumiseen on varattu aikaa 30 min. Sitä ennen tenttiä ei voi suorittaa. Perehdytykseen on hyvä varata noin tunnin verran aikaa. Perehdytys tulee suorittaa kerralla loppuun, sitä ei voi tehdä osissa. Tentin läpäiseminen vaatii kaikkiin tehtäviin oikean vastauksen, mutta voit yrittää uudelleen niin kauan, että saat hyväksytyt suorituksen. Jokaisen alueella työskentelevän työntekijän on suoritettava perehdytys ennen töiden aloittamista. Tervetuloa Suosiolaan ja turvallista työskentelyä!


 Siirry tenttiin

Valitse "Lisää uusi henkilö"

Ryhmätenttiin osallistuvat henkilöt



Valitse henkilöitä tenttiin...

 Lisää uusi henkilö

Hyväksy valitut henkilöt →

Kirjaa tenttiin jokaisen osallistuvan henkilön sähköpostiosoite, käyttäjätunnus, veronumero tai valttikorttinumero. Jokainen osallistuja on kirjattava erikseen, jotta perehdytyksestä jää tieto järjestelmään.

Lisää henkilö tenttiin

Henkilötietoja käytetään tenttipalvelussa tentin suorittavan henkilön tunnistamiseen ja yksilöintiin. Henkilötietoja ei luovuteta muuhun käyttötarkoitukseen ja ne poistetaan heti, kun niitä ei ole enää tenttitulosten kannalta tarpeen säilyttää.

Sähköposti, käyttäjätunnus, veronumero tai valttikorttinumero. Jos henkilöä ei löydy, voit lisätä hänen tietonsa.

Sähköposti, käyttäjätunnus, veronumero tai valttikorttinumero*

Anna sähköposti, käyttäjätunnus, veronumero tai valttikorttinumero

 Etsi henkilöä

 Sulje



Jos kyseisellä henkilöllä on jo tunnus Priimaan, järjestelmä tunnistaa sen.

Mikäli käyttäjää ei löydy järjestelmästä, kirjataan käyttäjän tiedot.

Lisää henkilö tenttiin

Henkilötietoja käytetään tenttipalvelussa tentin suorittavan henkilön tunnistamiseen ja yksilöintiin. Henkilötietoja ei luovuteta muuhun käyttötarkoitukseen ja ne poistetaan heti, kun niitä ei ole enää tenttitulosten kannalta tarpeen säilyttää.

Lisättävä henkilö
Täytä lomakkeeseen yhteystiedot ja henkilökohtainen salasana.

Etunimi*
Anna etunimesi...

Sukunimi*
Anna sukunimesi...

Yritys*
Anna yritys / päämies...

Sähköposti*
Sähköposti...

Käyttäjätunnus*
Käyttäjätunnus...

Veronumero*
Veronumero...

Valttikortti*
Valttikortti...

Puhelin (viestintä, SMS)
+ 358 (FIN) []

Henkilökohtainen salasana*

Tallenna uusi henkilö

Kun kaikki henkilöt on lisätty tenttiin, paina "keskeytä" tai sulje ikkuna ruksista.

Lisää henkilö tenttiin

Henkilötietoja käytetään tenttipalvelussa tentin suorittavan henkilön tunnistamiseen ja yksilöintiin. Henkilötietoja ei luovuteta muuhun käyttötarkoitukseen ja ne poistetaan heti, kun niitä ei ole enää tenttitulosten kannalta tarpeen säilyttää.

Kirjoita etsittävän henkilön sähköposti. Jos henkilöä ei löydy, voit lisätä hänen tietonsa.

Sähköposti*
herlevi.harjoittelee@gmail.com

Etsi henkilöä **Keskeytä**

Paina "hyväksy valitut henkilöt".



Ryhmätenttiin osallistuvat henkilöt

Kuivala Niko

Hyväksy valitut henkilöt →

Niko Kuivala

Paina "siirry tenttiin".

Valitse tentti, johon haluat osallistua

[↻ Päivitä tenttilista](#) [+ Muodosta ryhmätentti](#) [✖ Kirjautu ulos](#)

Tenttiin osallistujat

Niko Kuivala Erkki Esimerkki

Urakoitsija huomioithan, että olet ilmoittanut yrityksen nimen ja veronumerosi. Lisää kuvat korteista tarvittavien pätevyysien osoittamiseksi "Muokkaa omia tietojasi" -painikkeen kautta, välilehdelle "Pätevyudet".

Muokkaa omia tietojasi

Turvallisuus- ja ympäristöoppaan perehdytys 2023, Suosiolan voimailtois

Avoinna 28.12.2022 - 31.12.2023

Tämä on Suosiolan voimailtois Turvallisuus- ja ympäristöoppaan perehdytys. Perehdytys suoritetaan katsomalla ensin turvallisuusperehdytysvideot ja tutustumalla perehdytysmateriaaliin, jonka jälkeen pääset suorittamaan tentin. Perehdytysmateriaaliin tutustumiseen on varattu aikaa 30 min. Sitä ennen tenttiä ei voi suorittaa. Perehdytykseen on hyvä varata noin tunnin verran aikaa. Perehdytys tulee suorittaa kerralla loppuun, sitä ei voi tehdä osissa. Tentin läpäiseminen vaatii kaikkiin tehtäviin oikean vastauksen, mutta voit yrittää uudelleen niin kauan, että saat hyväksytyt suorituksen. Jokaisen alueella työskentelevän työntekijän on suoritettava perehdytys ennen töiden aloittamista. Tervetuloa Suosiolaan ja turvallista työskentelyä!

Siirry tenttiin

Kirjaa tentin PIN-koodi kenttään ja paina "tarkista". Suoraan nettisivun neve.fi/urakoitsijalle kautta suoritettavissa tenteissä PIN-koodikentän voi jättää tyhjäksi. Liitteistä saa auki perehdytysmateriaalin ennen tentin suorittamista. Perehdytysmateriaalin tutustumiseen on määritetty vähimmäisaika, jonka päätyttyä tentin pääsee suorittamaan.



Tenttiin osallistuminen

Sinut on kutsuttu osallistumaan tenttiin **Turvallisuus- ja ympäristöoppaan perehdytys, työnjohtaja**.

Osallistuminen on avoimena

Tenttiin osallistujat

inkeri ankeinen

Hei, palvelun kautta pääset suorittamaan Napapiirin Energia ja Vesi Oy:n koulutuksia kuten Turvallisuus- ja ympäristöoppaan perehdytyksen. Perehdytys on voimassa yhden vuoden. Napapiirin Energia ja Vesi Oy säilyttää henkilötietoja perehdytysten suorittamisen todentamiseen perehdytyksen voimassaoloajan (1 vuosi). Lisätiedot: Katja Pääskylä, katja.paaskyla@neve.fi, p. 040 846 0947

Henkilötietoja käytetään tenttipalvelussa tentin suorittavan henkilön tunnistamiseen ja yksilöintiin. Henkilötietoja ei luovuteta muuhun käyttötarkoitukseen ja ne poistetaan heti, kun niitä ei ole enää tenttitulosten kannalta tarpeen säilyttää.

Yhteystietosi

Etunimi

inkeri

Sukunimi

ankeinen

Sähköposti

inkeri.ankeinen@neve.fi



Urakoitsija huomioithan, että olet ilmoittanut yrityksen nimen ja veronumerosi. Lisää kuvat korteista tarvittavien pätevyyksien osoittamiseksi "Muokkaa yhteystietoja" -painikkeen kautta, välilehdelle "Pätevyudet".

[Muokkaa yhteystietoja](#)

Anna tentin PIN koodi:

[Tarkista](#)

Perehdytysmateriaali

Tämä on Neven Turvallisuus- ja ympäristöoppaan perehdytys työnjohtajille. Perehdytys suoritetaan tutustumalla ensin perehdytysmateriaaliin, jonka jälkeen pääset suorittamaan tentin. Tentin läpäiseminen vaatii kaikkiin kysymyksiin oikean vastauksen, mutta voit yrittää uudelleen niin kauan, että saat hyväksytyt suorituksen. Jokaisen työntekijän on suoritettava perehdytys ennen töiden aloittamista. Turvallista työskentelyä!

Perehdytysmateriaaliin tutustumisaika (vähintään): 10 minuuttia.
Avautuu tentittäväksi: **9 minuuttia 53 sekuntia**.

Turvallisuus- ja ympäristöoppas 2021, Verkostot (1)(4).pdf, 3.5.2021 12.20.00

perehdytys verkostot 2021(2).pdf, 15.4.2021 10.08.00

Paina "Suorita tentti". Tentin suorittamiseen ei ole määritetty aikarajaa.

Joidenkin kysymysten kohdalla on kohta "tutustu tästä aiheeseen tenttimateriaalissa". Kyseistä nappia painamalla avautuu materiaalin kohta, jossa asiaa käsitellään.

Tenttikysymykset

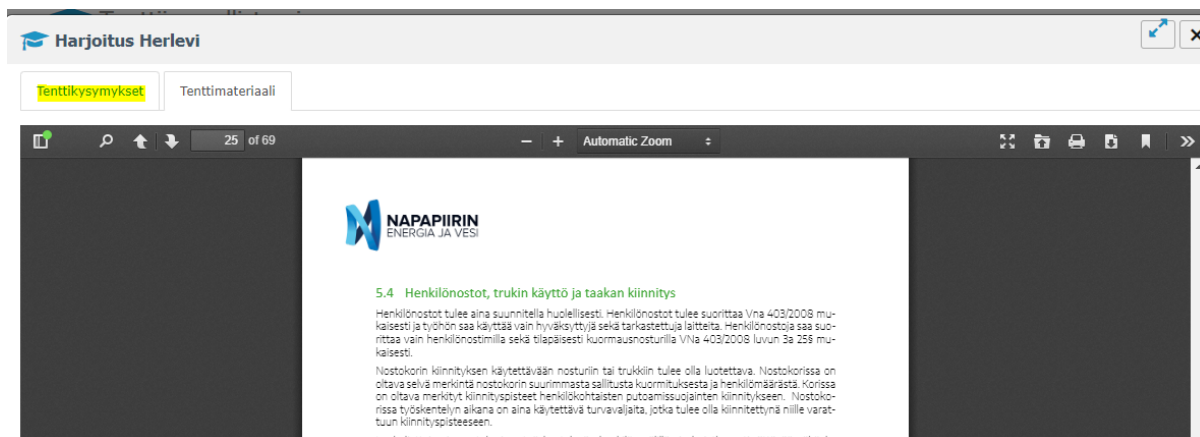
Tenttimateriaali

1. Huomaan turvallisuutta vaarantavan tekijän työmaalla, miten toimin?

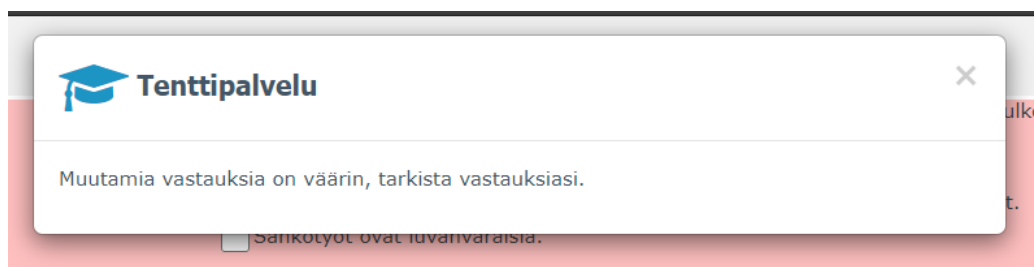
Tutustu tästä aiheeseen tenttimateriaalissa

- Teen asiasta havainnon Tilaajan Priima-järjestelmään
- Korjasin puutteen, havainnosta ei tarvitse tehdä ilmoitusta
- En tee mitään
- Varoitan muita ja estän lisävahinkojen syntymisen.

Pääset palaamaan tenttiin painamalla "tenttikysymykset" -välilehteä.



Kun olet vastannut kaikkiin kysymyksiin, paina "tallenna ja viimeistele". Mikäli et vastannut kaikkiin kysymyksiin oikein, sinun tulee korjata kyseiset vastaukset (punaisella pohjalla). Kun olet korjannut vastaukset, paina "tallenna ja viimeistele".



Kun olet saanut kaikki vastaukset oikein, tulee alla oleva ilmoitus ja tentti on suoritettu hyväksytysti.



Hienoa, kaikki oikein 👍

Kiitokset osallistumisestasi.