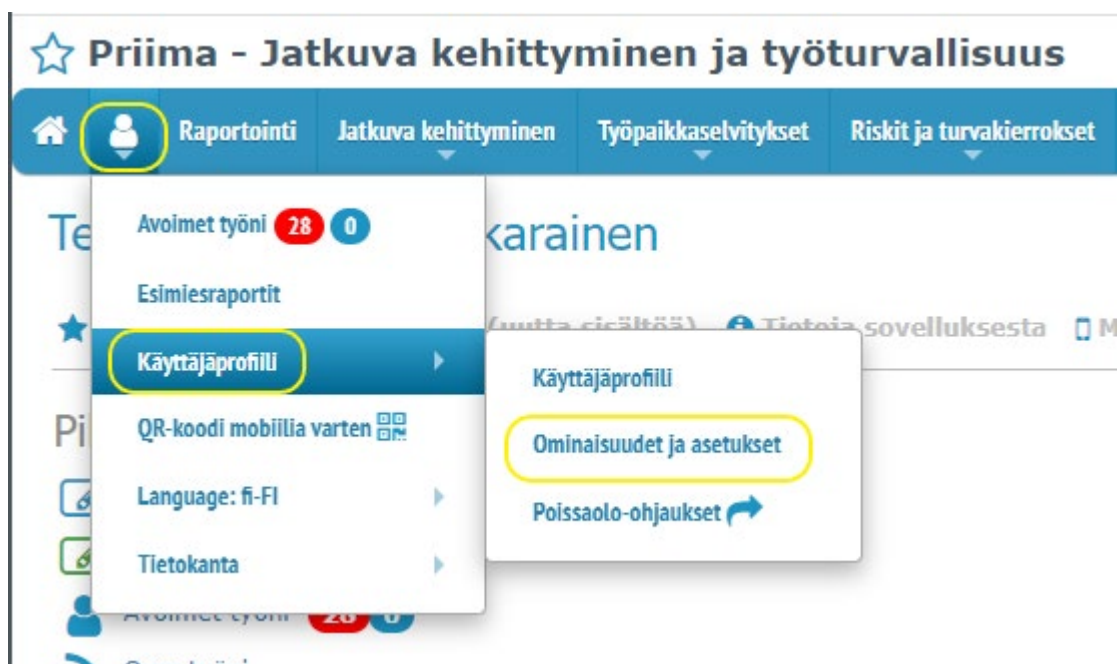


1 Pätevyksien lisääminen Priimaan

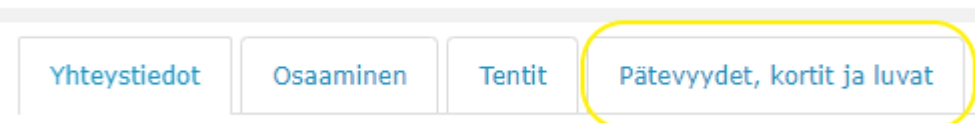
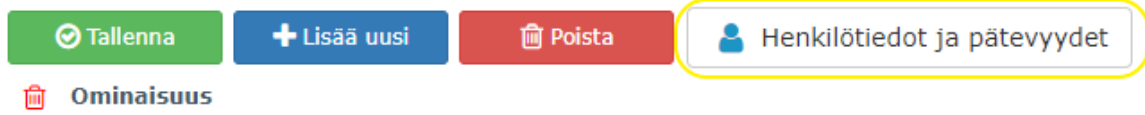
1.1 Pätevyksien lisääminen Priimaan henkilökohtaisten tunnusten avulla.

1. Jokainen henkilö, jolla on tunnukset Priimaan, voi lisätä omat pätevydet Priimaan valitsemalla sinisessä yläpalkissa ”pelinappulan” ja sen alta Käyttäjäprofiili ja ominaisuudet ja asetukset.



2. Valitse Henkilötiedot ja pätevydet sekä Pätevydet, kortit ja luvat-välilehti

Properties



3. Pätevyksien lisääminen aloitetaan valitsemalla *Lisää uusi*



Yhteystiedot

Osaaminen

Tentit

Pätevyudet, kortit ja luvat

Pätevyudet, kortit ja luvat

+ Lisää uusi

4. Valitse kortin/luvan tyyppi valikosta lisättävä kortti. Jos valikossa ei ole lisättävää pätevyyttä, valitse Joku muu ja kirjaa lisätietoja riville mistä pätevyydestä on kyse. Kirjaa pätevyyksistä myöntämisen- ja voimassaoloajat. Korttikuva lisätään raahaamalla tai valitsemalla tiedostoista. Muista lopuksi tallentaa tiedot *Tallenna kortti/lupa* -painikkeesta.

Uusi lupa

Kortin / luvan tyyppi
Työturvallisuuskortti

Lisätietoja

Kortti / lupa myönnetty pvm

Kortti / lupa voimassa pvm

Kortin / luvan kuva

Drag file here or click to add

Tallenna kortti / lupa Poista kortti / lupa

Uusi lupa

Kortin / luvan tyyppi

Työturvallisuuskortti

Työturvallisuuskortti

Tulityökortti

Vesityökortti

Sähkötyöturvallisuus (SFS6002)

Jännitetyökoulutus (0,4-110kV)

Henkilönoistin kortti

Ensiapu 1 tai hätäensiapu

Tieturva 1 ja 2

Pylvästyöskentelyn alaslaskukoulutus

ADR-ajolupa

Asbestipurkutyö

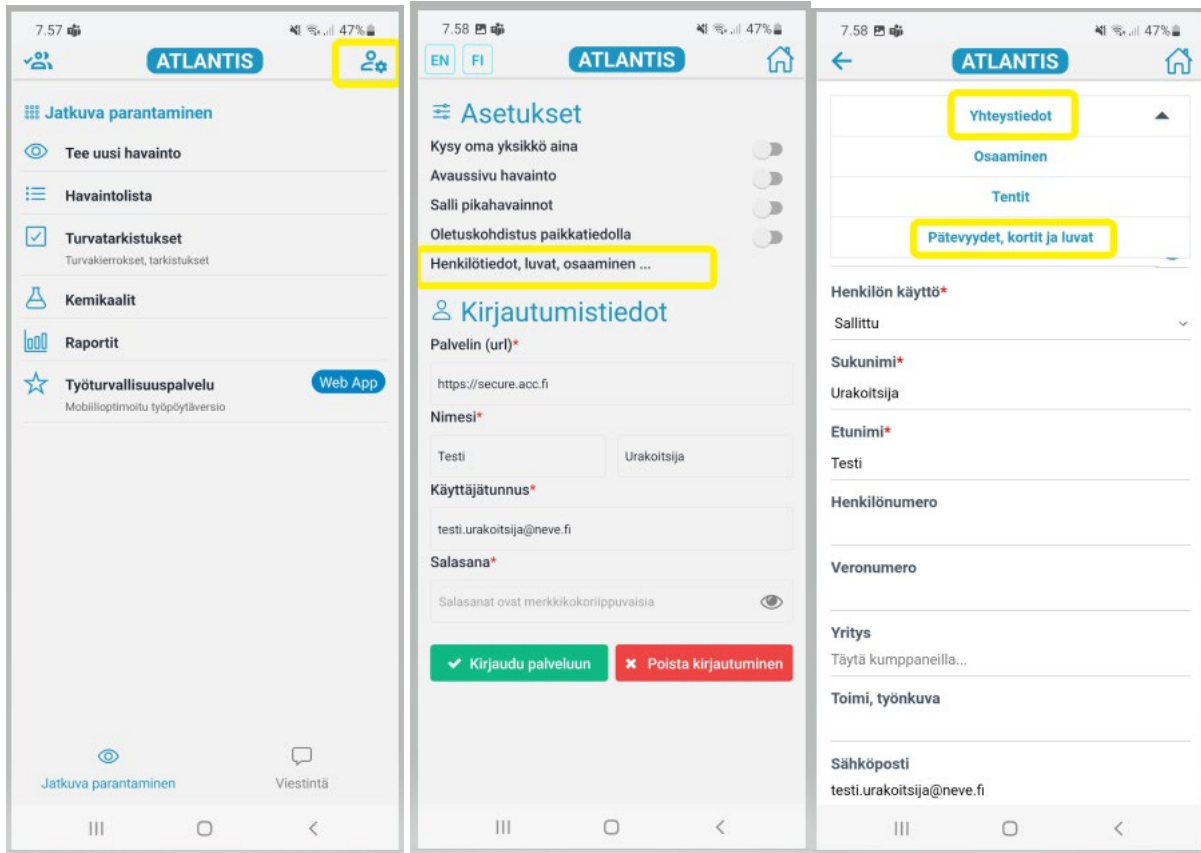
Panostajan pätevyyskirjat

Hygieniapassi

Joku muu (kerro lisätiedoissa)

5. Jokainen henkilö, jolla on tunnukset Priimaan, voi lisätä omat pätevyudet Priimaan mobiilisolvelluksella, mikäli sovellus on päivitetty uudempaan versioon. Pätevyksiä pääsee lisäämään oikeasta yläkulmasta "henkilö ja asetusratas kuvakkeesta" ja valitsemalla "henkilötiedot, luvat, osaaminen". Tämän jälkeen valitaan "yhteystiedot" valikon takaa pätevyudet, minkä jälkeen päästään lisäämään uusi pätevyys, kuten tietokoneversiossa.





1.2 Pätevyksien lisääminen Priimaan ilman henkilökohtaisia tunnuksia

Pätevyudet voi lisätä Priimaan myös ilman henkilökohtaisia tunnuksia. Pätevyksien lisääminen tehdään Turvallisuus- ja Ympäristöoppaan perehdytys tentin suorituksen yhteydessä.

1. Ennen tentin aloittamista pätevyudet voi lisätä valitsemalla *Muokkaa omia tietojasi*-painike ja pätevyudet, kortit ja luvat

i **Urakoitsija** huomioithan, että olet ilmoittanut yrityksen nimen ja veronumerosi. Lisää kuvat korteista tarvittavien pätevyksien osoittamiseksi "Muokkaa omia tietojasi"-painikkeen kautta, välilehdelle "Pätevyudet".

Muokkaa omia tietojasi



2. Pätevyksien lisääminen aloitetaan valitsemalla *Lisää uusi*



Yhteystiedot

Osaaminen

Tentit

Pätevyudet, kortit ja luvat

Pätevyudet, kortit ja luvat

+ Lisää uusi

3. Valitse kortin/luvan tyyppi valikosta lisättävä kortti. Jos valikossa ei ole lisättävää pätevyyttä, valitse Joku muu ja kirjaa lisätietoja riville mistä pätevyydestä on kyse. Kirjaa pätevyyksistä myöntämisen- ja voimassaoloajat. Korttikuva lisätään raahaamalla tai valitsemalla tiedostoista. Muista lopuksi tallentaa tiedot *Tallenna kortti/lupa* -painikkeesta.

Uusi lupa

Kortin / luvan tyyppi
Työturvallisuuskortti

Lisätietoja

Kortti / lupa myönnetty pvm

Kortti / lupa voimassa pvm

Kortin / luvan kuva
Drag file here or click to add

Tallenna kortti / lupa Poista kortti / lupa

Uusi lupa

Kortin / luvan tyyppi

- Työturvallisuuskortti
- Tulityökortti
- Vesityökortti
- Sähköturvallisuus (SFS6002)
- Jännitetyökoulutus (0,4-110kV)
- Henkilönnöstin kortti
- Ensiapu 1 tai hätäensiapu
- Tieturva 1 ja 2
- Pylvästyöskentelyn alaslaskukoulutus
- ADR-ajolupa
- Asbestipurkutyo
- Panostajan pätevyyskirjat
- Hygieniapassi
- Joku muu (kerro lisätiedoissa)

4. Matkapuhelimella pätevyudet pääseen lisäämään valitsemalla muokkaa tietojasi ja alasvetovalikosta Pätevyudet, kortit ja luvat:



Yhteystiedot	▲
Tentit	
Pätevyydet, kortit ja luvat	

